



Arbeitsplan von Freitag, den 29. Januar 2021

Arbeitsplan Freitag, 29. Januar 2021	Unterschrift Eltern
Was passiert in Deutschland und der Welt?	
Sieh dir die aktuelle Folge von logo - die Kindernachrichten an. Wir wollen in der Video-Konferenz darüber sprechen.	
Englisch	
Unit 3 - Topic 2 1. Schreibe die Vokabeln von Unit 3 - Topic 2 im Buch auf der Seite 183/184 von <i>burger</i> bis <i>to hang about</i> in dein Vokabelheft . 2. Lerne die Vokabeln auf S.183/184 von <i>burger</i> bis <i>to hang about</i> . Du brauchst Hilfe?! → Lass dich von deinen Eltern oder Geschwistern abfragen. → Sieh dir das YouTube-Video an. So kannst du die Aussprache der Vokabeln üben. https://youtu.be/WyUXKyjIN_A	
Mathe	
Zeitpunkte und Zeitspannen bestimmen 1. Schreibe den Merkhefteintrag „Zeitpunkte und Zeitspannen“ in dein dunkelblaues Mathe-Merkheft . 2. Bearbeite im Mathe-Buch auf der S. 141/ Nr. 4 und Nr. 5 Schreibe in dein hellblaues Mathe-Übungsheft . <u>Wichtig! Nicht vergessen!</u> Schreibe das Datum und S. xy/Nr. xy in dein Übungsheft.	
Deutsch	
Wörter ableiten Wenn du unsicher bist, ob ein Wort mit ä oder e , mit äu oder eu geschrieben wird, dann hilft dir die Ableitungsprobe . Diese Wörter mit ä und äu sind Nachdenkwörter . <u>Aufgabe:</u> Bearbeite im Deutsch Buch S. 238/ Nr. 1, 2 und 3 → Nr. 1: Lies den Text → Nr. 2: Schreibe die blau markierten Wörter in dein rosa Deutsch-Übungsheft . Suche verwandte Wörter mit a/au und schreibe sie daneben . → Nr. 3: Schreibe die Wörter aus dem Kasten in dein rosa Deutsch-Übungsheft . Suche verwandte Wörter mit ä/äu und schreibe sie daneben .	

Hier geht's noch weiter! 😊



GPG	
<p>Umwelt in Gefahr - Wir schützen unsere Umwelt</p> <p>Wir gestalten ein Portfolio zum Thema „Wie schützen wir unsere Umwelt?“</p> <ol style="list-style-type: none"> 1. Schneide die Bilder mit Mülltonnen aus und klebe sie auf die Seite zum Thema Mülltrennung. 2. Überlege, in welche Mülltonne der Abfall gehört. 3. Schneide die verschiedenen Abfälle aus und klebe sie zu der passenden Mülltonne. 	
Du hast etwas vergessen?	
<p>Hast du in den letzten Tagen ein Arbeitsblatt nicht geschafft zu bearbeiten?</p> <p>Hast du vergessen eine Aufgabe im Buch zu bearbeiten?</p> <p>Fehlt dir noch ein Hefteintrag?</p> <p>Hast du bisher nur wenig in der Anton-App gearbeitet?</p> <p>→ Heute hast du die Möglichkeit, um etwas nachzuarbeiten.</p> <p>→ Bitte hole fehlende Aufgaben nach und sende sie mir als Foto zu.</p>	

Mathe:

Schreibe den **Merkhefteintrag** in dein **dunkelblaues Mathe-Übungsheft**.

29.01.2021

Zeitpunkte und Zeitspannen

1. Zeitpunkte

Von einer Uhr kannst du einen genauen **Zeitpunkt** ablesen.

- Der **Stundenzeiger** (kurzer Zeiger) zeigt die Stunden an. Er braucht eine Stunde, um sich von der einen zur nächsten Ziffer zu bewegen.
- Der **Minutenzeiger** (langer Zeiger) zeigt die Minuten an. Er braucht 60 Minuten, um sich um das ganze Ziffernblatt zu bewegen
- Der **Sekundenzeiger** zeigt die **Sekunden** an. Er braucht 60 Sekunden, um sich um das ganze Ziffernblatt zu bewegen.

2. Zeitspannen

1 Minute hat 60 Sekunden: 1 min = 60 s

1 Stunde hat 60 Minuten: 1 h = 60 min

1 Tag hat 24 Stunden: 1d = 24 h

1 Woche hat 7 Tage.

1 Jahr hat 12 Monate, 52 Wochen, 365 Tage.




Wie schützen wir unsere Umwelt?

Klasse 5b

GPG

Dieses Portfolio gehört:

Inhaltsverzeichnis

Thema	Seite	 Erledigt?
Mülltrennung		
Umweltschutz zuhause		
Umweltschutz in der Schule		
Was ist Recycling?		
Gefahren für das Grundwasser		
Wie arbeitet eine Kläranlage?		
Was ist ein Naturschutzgebiet?		

Wie schützen wir unsere Umwelt?

Jeden Tag produzieren wir große Mengen Müll. Dieser Müll belastet unsere Umwelt. In den Dingen, die wir wegwerfen, befinden sich Schadstoffe, die in das Grundwasser sickern können und es vergiften. Menschen, Tiere und Pflanzen werden gefährdet.

Verpackungen aller Art vergrößern die Müllberge. Wenn wir wertvolle Rohstoffe wiederverwenden, tragen wir dazu bei, den Müllberg zu verkleinern und diese Rohstoffe einzusparen.



