




Arbeitsplan von Donnerstag, den 18. März 2021

Arbeitsplan Donnerstag, 18. März 2021	Unterschrift Eltern
Was passiert in Deutschland und der Welt?	
Sieh dir die aktuelle Folge von logo - die Kindernachrichten an. <ul style="list-style-type: none">Wir wollen später in der Video-Konferenz darüber sprechen.	
Deutsch	
Die wörtliche Rede. <ol style="list-style-type: none">Schau dir das folgende Video an: https://www.sofatutor.com/t/8NGsBearbeite dann das Arbeitsblatt „Übungen - Die wörtliche Rede“ → Bearbeite die Vorder- und die Rückseite des Arbeitsblattes.Übe in der Anton-App. (Die wörtliche Rede)	<p>"Immer dieser Lärm!", ruft der König.</p> 
Mathe	
Bruchzahlen bei Längen. <ol style="list-style-type: none">Hast du schon den Merkhefteintrag von gestern geschrieben? → Schreibe den Merkhefteintrag „Bruchzahlen bei Längen“ in dein dunkelblaues Mathe Merkheft.Bearbeite im Mathe Buch S. 152/ Nr. 5, 6 und 7 <p><u>Wichtig! Nicht vergessen!</u> Schreibe das Datum und S. xy/Nr. xy in dein Übungsheft.</p>	
NT	
Gesunde Ernährung. <ol style="list-style-type: none">Lies im NT-Buch S. 120/121 den Text „Gesunde Ernährung“.Schreibe den Hefteintrag „Gesunde Ernährung“ in dein grünes NT-Heft.Schau dir die Ernährungspyramide im Buch S. 121 an.<ul style="list-style-type: none">→ Gestalte selbst eine Ernährungspyramide.→ Reiß oder schneide dafür verschiedene Produkte aus Werbeprospekten aus und klebe damit eine Pyramide in dein grünes NT-Heft.Übe in der Anton-App. (Gesunde Ernährung)	



Tastschreiben	
<p>Hast du in Tastschreiben bereits alle Arbeitsblätter bearbeitet?</p> <p>Bitte überprüfe, ob du alle Aufgaben erledigt hast: In unserem Gruppenchat 5b habe ich dir nochmal alle Tastschreib-Arbeitsblätter gesendet.</p> <p>Dir fehlt ein Blatt? Drucke es aus und bearbeite es. Hier zur Erinnerung alle Arbeitsblätter/Themen, die ihr bisher in Tastschreiben als Aufgabe bekommen habt:</p> <ol style="list-style-type: none"> 1. Suchsel der Fachbegriffe 2. Rätsel 3. Entwicklung von Schreibübungen. 4. Griffe t und n 	
Englisch	
<p>Possessivbegleiter: my, your, her, his, its, our, your, their</p> <ol style="list-style-type: none"> 1. Bearbeite die folgenden Aufgaben im Workbook <ul style="list-style-type: none"> → S. 49/ Nr. 6 → S. 50/ Nr. 7, 8, 9 2. Wiederhole die neuen Vokabeln Unit 4 - Topic 2. <ul style="list-style-type: none"> • Buch S. 187 von <i>shopping</i> bis <i>shopping list</i> • Buch S. 188 „food and drink“ <p>Du brauchst Hilfe?!</p> <ul style="list-style-type: none"> → Lass dich von deinen Eltern oder Geschwistern abfragen. → Sieh dir das YouTube-Video an. So kannst du die Aussprache der Vokabeln üben. <p style="text-align: center;">https://youtu.be/F-EqApCt-qY</p> 	

NT:

Schreibe den **Merkhefteintrag „Gesunde Ernährung“** in dein **grünes NT-Heft**.

18.03.2021

Gesunde Ernährung

Deine Ernährung ist dann **ausgewogen** und **gesund**, wenn sie den Energiebedarf eines Menschen deckt und alle Nähr- und Ergänzungsstoffe enthält. Außerdem sollte sie frei von schädlichen Stoffen sein.

Eine einseitige Ernährung, also dass man immer nur das gleiche isst (Fastfood, Fertiggerichte), ist auf Dauer ungesund.

Zur gesunden Ernährung gehören:

- eine ausgewogene Nahrungsauswahl nach der Ernährungspyramide
- ausreichend Flüssigkeit
- gleichmäßig verteilte Mahlzeiten

Gestalte deine Ernährungspyramide mit Hilfe von Werbeprospekten.

Übungen

Die wörtliche Rede 1

Im Monsterladen sind die Sätze monsternmäßig durcheinandergeraten. Markiere farbig: Welcher Redesatz und Begleitsatz gehören zusammen?

Mami, darf ich etwas Schnecken-
schleim haben?

bestellt die Mutter

Ich hätte gerne fünf Mal Spinnenbeine.

quengelt das Monsterkind

Es stinkt nach verfaulten Tomaten!

Die Kassiererin fragt

Darf es außerdem
noch etwas sein?

fragt die Kassiererin

Das kleine Monster ruft

Ein Redesatz passt doppelt. Schreibe die beiden Möglichkeiten mit den richtigen Satz- und Redezeichen auf.

Die wörtliche Rede 2

Bei den folgenden Sätzen steht der Begleitsatz **vor** dem Redesatz.
Stelle die Sätze so um, dass der Begleitsatz hinten steht.

1. Papa Glubschauge brüllt: „Wo bleibt mein Schneckenschleim?“
2. Mama Einauge antwortet: „Er steht im Schuhschrank.“
3. Sina Schleim fragt: „Gibt es heute Rattenschwänze zum Mittagessen?“
4. Rick Rotznase schreit: „Igitt!“

Unterstreiche den Redesatz und den Begleitsatz in den passenden Farben und kontrolliere so die Zeichensetzung. Dein Monstercheckbuch (Merkheft) kann dir helfen.

Die wörtliche Rede 3

Bei den folgenden Sätzen steht der Begleitsatz nach dem Redesatz. Stelle die Sätze so um, dass der Begleitsatz vorne steht.

1. „Oh, lecker, es gibt Schneckenschleim!“, freut sich Oma Olch.
2. „Das schmeckt uns auch!“, rufen die Zwillinge im Chor.
3. „Ich beginne gleich zu kochen“, erklärt Mama Matsch.
4. „Ich helfe dir!“, bietet Sisa Schlangenkopf an.

Unterstreiche den Redesatz und den Begleitsatz in den passenden Farben und kontrolliere so die Zeichensetzung. Dein Monstercheckbuch (Merkheft) kann dir helfen.

Die wörtliche Rede 4

1. Setze die fehlenden Satz- und Redezeichen ein.
2. Unterstreiche den Redesatz und den Begleitsatz in den passenden Farben.
3. Schreibe die Sätze mit den richtigen Rede- und Satzzeichen noch einmal auf die Zeile.

Tipp: Achte auch auf die Groß- und Kleinschreibung.

Mama Monster fragt gehst du mit mir zum Einkaufen

kaufen wir uns dann Schneckenschleim freut sich Mima

wenn du brav bist antwortet Mama

das Monsterkind grinst ich bin doch immer scheußlich brav
