



Arbeitsplan von Donnerstag, den 11. Februar 2021

Arbeitsplan Donnerstag, 11. Februar 2021	Unterschrift Eltern
Was passiert in Deutschland und der Welt?	
Sieh dir die aktuelle Folge von logo - die Kindernachrichten an. → Wir wollen später in der Video-Konferenz darüber sprechen.	
Deutsch	
Merkwörter. Wörter, deren Schreibweise du nicht durch Strategien oder Regeln herleiten kannst, sind Merkwörter . In manchen Wörtern steht nach einem langen Vokal oder Umlaut noch ein h. Man kann das h nicht hören. <ol style="list-style-type: none">1. Bearbeite das Arbeitsblatt „Merkwörter mit h“. Hefte das Arbeitsblatt in deinen roten Deutsch-Schnellhefter.2. Übe in der Anton-App (Merkwörter, Merkwörter mit h, Merkwörter mit i oder ie?)	
Mathe	
Mit Geldwerten rechnen. <ol style="list-style-type: none">1. Bearbeite das Mathe-Arbeitsblatt „Geld“  und hefte es dann in deinen blauen Mathe-Schnellhefter.2. Bearbeite im Mathe-Buch auf der S. 145/ Nr. 12 Schreibe in dein hellblaues Mathe-Übungsheft. Wichtig! Nicht vergessen! Schreibe das Datum und S. xy/Nr. xy in dein Übungsheft.3. Übe in der Anton-App. (Rechnen mit Geld, Sachaufgaben mit Geld)	
NT	
Richtig Sonnenbaden - Wie funktioniert Sonnencreme? <ol style="list-style-type: none">1. Sieh dir das kurze Video „Wie funktioniert Sonnencreme?“ an. → Du kannst den QR-Code mit dem Handy scannen. → Du kannst das Video mit dem folgenden Link aufrufen: https://www.wdrmaus.de/extras/mausthemen/sommer/filme/sonnenmilch.php52. Schreibe die Überschrift „Wie funktioniert Sonnencreme?“ und das Datum (11.02.2021) in dein NT-Heft.3. Klebe das Arbeitsblatt „Wie funktioniert Sonnencreme?“ in dein NT-Heft.4. Beantworte die Fragen vom Arbeitsblatt in dein NT-Heft.	

Hier geht's noch weiter! ☺



Tastschreiben	
<p><i>Entwicklung von Schreibübungen.</i> Das neue Arbeitsblatt habe ich dir bereits geschickt.</p> <p>→ Gruppe A: <i>Sende bitte ein Foto von deinen Aufgaben an Frau Murrmann.</i></p> <p>→ Gruppe B: <i>Sende bitte ein Foto von deinen Aufgaben an Frau Krauß.</i></p>	
Englisch	
<p>Text: Detective Sherlock</p> <ol style="list-style-type: none">1. Lies den Text „Detective Sherlock“ im Englisch Buch S. 58. → Über das Lesen. Du darfst mir den Text heute und morgen im Online-Unterricht vorlesen.2. Wir üben im Englisch-Buch → S. 58/ Nr. 3 → S. 59/ Nr. 43. Im Englisch Buch auf S. 184/185 findest du die neuen Vokabeln. Wiederhole die neuen Vokabeln von Unit 3 - Text. <p>Du brauchst Hilfe?!</p> <ul style="list-style-type: none">→ Lass dich von deinen Eltern oder Geschwistern abfragen.→ Sieh dir das YouTube-Video an. So kannst du die Aussprache der Vokabeln üben. <p>https://www.youtube.com/watch?v=_QEUzmhSUoU&feature=youtu.be</p>	


Merkwörter mit h



In manchen Wörtern steht nach langem Vokal oder Umlaut (ä, ö, ü) ein h. Diese Wörter sind Merkwörter.

- 1 Im Text sind Merkwörter mit h hervorgehoben.
 - a. Schreibe die Merkwörter untereinander auf. Ergänze bei Nomen den bestimmten Artikel.
 - b. Lies die Wörter laut. Achte auf den langen Vokal und markiere das h.
 - c. Schreibe mit jedem Merkwort einen Satz auf.

Während der Pause erkunden einige Kinder den Streichelzoo hinter dem Zirkuszelt. Hier kann man Ziegen, Schafe und ähnliche Tiere streicheln. Man kann die Tiere auch mit Mais füttern, den man bei einem Feuerspucker bezahlen muss. Hier leben auch zehn Hasen und Meerschweinchen. Sie fressen Stroh, Salat und Möhren. Plötzlich erscheint der Clown. Er steigt auf einen Stuhl und zeigt auf seine Uhr. „Die Pause ist vorbei!“, ruft er.



Merkwort	ein Satz
während	

- 2 Die folgenden Wörter gehören zu Wortfamilien mit h nach langem Vokal.
 - a. Ordne die Wörter nach Wortfamilien.
 - b. Markiere den langen Vokal oder Umlaut und das h.

fahren, die Zahl, wohnlich, befahren, zählbar, wohnen, die Fahrt, bezahlen, die Wohnung, fahrtüchtig, zählen, bewohnen

-fahr-: *fahren*, _____
 -zahl-/-zähl-: _____
 -wohn-: _____

- 3 a. Schreibe mindestens drei Wörter der Wortfamilie nehmen auf.
 b. Markiere den langen Vokal und das h.

Größen

Geld

1 Ergänze die jeweils fehlenden Schreibweisen des Geldbetrages wie in den Beispielen.

a)

Beispiel: 177 ct	Beispiel: 1 € 77 ct	Beispiel: 1,77 €
	2 € 66 ct	
124 ct		
	2 € 35 ct	
		5,44 €
303 ct		
	2 € 5 ct	
		4,01 €

b)

Beispiel: 6188 ct	Beispiel: 61 € 88 ct	Beispiel: 61,88 €
4677 ct		
		74,52 €
	65 € 17 ct	
4521 ct		
		23,05 €
	13 € 2 ct	
5506 ct		

2 Vergleiche die Geldbeträge.

a) Setze jeweils das richtige Zeichen ein (<, =, >).

1 € 100 ct

4,50 € 500 ct

6,60 € 600 ct

3,90 € 350 ct

25 ct 25 €

50 ct 0,5 €

b) Gib den kleinsten und den größten Geldbetrag aus Teilaufgabe a) an.

kleinster Geldbetrag: _____

größter Geldbetrag: _____

3 Ordne die Geldbeträge.

Beginne immer mit dem kleinsten Betrag und verwende die Zeichen < bzw. =.

a) 460 ct; 1420 ct; 505 ct; 1050 ct; 105 ct; 1460 ct

b) 41 €; 39,90 €; 8,70 €; 82,70 €; 4,10 €; 9,90 €


c) 0,60 €; 1 € 30 ct; 5 € 80 ct; 13 € 40 ct; 5,10 €; 13,40 €

d) 180 ct; 1,80 €; 17,00 €; 170 ct; 17,70 €; 1770 ct

e) 15 € 20 ct; 20,15 €; 2000 ct; 20 € 15 ct; 15,20 €; 5,20 €

Wie funktioniert Sonnencreme?

QR-Code mit dem Handy scannen



Oder Link eingeben

<https://www.wdrmaus.de/extras/mausthemen/sommer/filme/sonnenmilch.php5>

Beantworte die Fragen in der MT-Heft

1. Was bedeuten die Zahlen auf den Sonnencremes?
2. Was ist in einer Sonnencreme enthalten?
3. Die Sonnenmilch wandelt das Sonnenlicht in _____ um.
4. Was passiert, wenn man ohne Sonnenschutz in die Sonne geht?
5. Wie entsteht ein Sonnenbrand?