
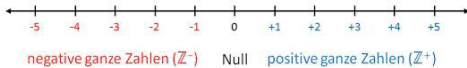


Arbeitsplan von Donnerstag, den 29. April 2021

Arbeitsplan Donnerstag, 29. April 2021	Unterschrift Eltern
Was passiert in Deutschland und der Welt?	
<p>Sieh dir die aktuelle Folge von logo - die Kindernachrichten an.</p> <ul style="list-style-type: none"> • Wir wollen später in der Video-Konferenz darüber sprechen. 	
Wichtig!!!	
<p>Online Unterricht am Freitag:</p> <p>→ Am Freitag, den 30.04.2021 haben ALLE Kinder (also Gruppe A und Gruppe B) GEMEINSAM ab 9:30 Uhr Online-Unterricht.</p>	
Deutsch	
<p>Biber undercover - Das 3. Kapitel</p> <ol style="list-style-type: none"> 1. Was geschah im 3. Kapitel? <ul style="list-style-type: none"> → Wir besprechen das 3. Kapitel im Online-Unterricht. → Bedenke die W-Fragen: Wer? Was? Wann? Wie? Wo? Warum? 2. Bearbeite im Lesetagebuch die Aufgaben zum 3. Kapitel unserer Lektüre. <ul style="list-style-type: none"> → Beantworte die Fragen und bearbeite die Aufgaben. → Schreibe dein Leseprotokoll. 3. Lies das 4. Kapitel unserer Lektüre „Biber undercover“. 	
Mathe	
<p>Ganze Zahlen</p> <ol style="list-style-type: none"> 1. Bearbeite im Mathe Arbeitsheft S. 43 <ul style="list-style-type: none"> → Schreibe in dein hellblaues Mathe Übungsheft. <p><u>Wichtig! Nicht vergessen!</u> Schreibe das Datum und S. xy/Nr. xy in dein Übungsheft.</p> 2. Übe in der Anton-App. (Ganze Zahlen kennenlernen) 	
Tastschreiben	
<p>Bitte bearbeite die neuen Arbeitsblätter aus dem Fach Tastschreiben.</p> <ul style="list-style-type: none"> → Geräte eines Computerarbeitsplatzes (späteste Abgabe 22.04.2021) → Worte und Silbentrennung (späteste Abgabe 29.04.2021) → Bearbeite das Arbeitsblatt und sende es an Frau Murrmann./ Frau Krauß 	

Hier geht's noch weiter! ☺



NT

Checker Julian - Der Organe-Check.


1. Sieh dir das Video von „Checker Julian - Der Organe-Check“ an.
<https://www.kika.de/checker-julian/sendungen/sendung136434.html>
2. Bearbeite das **Arbeitsblatt** zum Video von „Checker Julian - Der Organe-Check“
3. Übe in der **Anton-App**. (Gesunde Ernährung)



Englisch

Unit 5 - Die einfache Vergangenheit: Aussagen (-ed)

1. **Language detectives:** Was wird an die Verben angehängt? Was drückt diese neue Verbform aus?
 - Das finden wir gemeinsam im Online-Unterricht heraus.
 - Du findest die **Erklärung im Englisch Buch auf S. 149.**
2. Bearbeite im **Englisch Buch S. 87/ Nr. 9 und Nr. 10**
 - Schreibe in dein Englisch Übungsheft.



Wichtig! Nicht vergessen!

Schreibe das Datum und S. xy/Nr. xy in dein Übungsheft.