





Arbeitsplan von Montag, den 26. April 2021

Arbeitsplan Montag, 26. April 2021	Unterschrift Eltern
Was passiert in Deutschland und in der Welt?	
Sieh dir die aktuelle Folge von logo - die Kindernachrichten an. → Wir wollen später in der Video-Konferenz darüber sprechen.	
Mathe	
Ganze Zahlen 1. Bearbeite im Mathe Buch S. 136/ Nr. 1, 2, 3, 4 → Schreibe in dein hellblaues Mathe Übungsheft. Wichtig! Nicht vergessen! Schreibe das Datum und S. xy/Nr. xy in dein Übungsheft. 2. Übe in der Anton-App . (Ganze Zahlen kennenlernen)	 <p>A horizontal number line with arrows at both ends. It is marked with integers from -5 to +5. Below the line, the numbers are grouped: 'negative ganze Zahlen (Z⁻)' for -5, -4, -3, -2, -1; 'Null' for 0; and 'positive ganze Zahlen (Z⁺)' for +1, +2, +3, +4, +5.</p>
Englisch	
Unit 5 - Topic 1 1. Im Online Unterricht bearbeiten wir im Buch S. 85/ Nr. 4a) → Vervollständige die Mindmap als Hausaufgabe. 2. Language detective: Sieh dir den grünen Kasten im Buch S. 85 an. → Was bedeuten die blau unterstrichenen Wörter? → Was drücken is/are und was/were aus? 3. Schreibe den Merkhefteintrag „Die einfache Vergangenheit von to be“ in dein Englisch Merkheft. 4. Wiederhole die neuen Vokabeln Unit 5 - Topic 1 im Englisch Buch auf S. 189/190 von <i>tired</i> bis <i>tennis</i> . Du brauchst Hilfe?! → Lass dich von deinen Eltern oder Geschwistern abfragen. → Sieh dir das YouTube-Video an. So kannst du die Aussprache der Vokabeln üben. https://youtu.be/tvsfRXB3aUU	 <p>A close-up photograph of a blue, fuzzy, alien-like creature with large, expressive eyes and a small mouth. It has a textured, woolly appearance.</p>
Deutsch	
Biber undercover - Buchuntersuchung 1. Was ist ein Lesetagebuch ? 2. Wir sehen uns unser neues Buch „Biber undercover“ genauer an und untersuchen es. → Wir bearbeiten gemeinsam die erste Seite unseres Lesetagebuches: Buchuntersuchung 3. Lies das 1. Kapitel unserer Lektüre „Biber undercover“ .	 <p>The cover of the children's book 'Biber undercover'. It features a cartoon beaver character in a red shirt and blue pants, looking excited. The title 'BIBER UNDERCOVER' is written in large, bold letters. There are also smaller illustrations of other characters and a small logo in the bottom right corner.</p>



Kunst	
<p>Zeichenspuren: Pflanzen mit Punkt und Linie zeichnen.</p>  <ol style="list-style-type: none"> 1. Lege dein Arbeitsblatt vom 26.04.2021 bereit. 2. Bearbeite die Aufgaben auf dem Arbeitsblatt gemeinsam mit Frau Meinhof im Online-Unterricht. <p>→ Bitte SAMMLE alle deine KUNST-BILDER und KUNST-ARBEITSBLÄTTER in einer Klarsichtfolie, sodass du sie mit in die Schule bringen kannst.</p> <p>→ Sende Frau Meinhof über Teams eine Nachricht und dein Bild im Chat.</p>	

Englisch:

Schreibe den **Merkhefteintrag** „Die einfache Vergangenheit von to be“ in dein Englisch Merkheft.

26.04.2021

Die einfache Vergangenheit von to be

Das Verb to **be** hat in der Vergangenheit zwei verschiedene Formen: **was** und **were**.
Für die Verneinung setzt du einfach **not** oder **n't** dahinter.

I he/ Luke she/ Olivia it/ the name		was/wasn't	ich war (nicht) er war (nicht) sie war (nicht) es war (nicht)
we you they/the pupils		were/weren't	wir waren (nicht) ihr wart (nicht) sie waren (nicht)