




Arbeitsplan von Montag, den 22. März 2021

Arbeitsplan Montag, 22. März 2021	Unterschrift Eltern
Was passiert in Deutschland und in der Welt?	
Sieh dir die aktuelle Folge von logo - die Kindernachrichten an. → Wir wollen später in der Video-Konferenz darüber sprechen.	
Wichtig!! Wichtig!!	
Elternbrief - Einwilligungserklärung Selbsttest → Bitte lass den Elternbrief von deinen Eltern unterschreiben . → Kreuze bitte an , ob deine Eltern einverstanden sind, dass du an den geplanten Selbsttests teilnehmen darfst. → Werfe den Elternbrief bitte in den Briefkasten der Schule!!	
Mathe	
Sachrechnen - Rechenfragen finden. 1. Sieh dir im Mathe Buch S. 162/ Nr. 1 an. → Welche der Rechenfragen kannst du beantworten? 2. Bearbeite die Aufgaben im Mathe Arbeitsheft S. 51 . 3. Übe in der Anton-App . (Sachaufgaben)	
Englisch	
Unit 4 - Text: Neue Vokabeln 1. Bearbeite das Suchsel zu den neuen Vokabeln Unit 4 - Text . 2. Lerne die neuen Vokabeln Unit 4 - Text im Englisch Buch auf S. 188/189 von <i>narrator</i> bis <i>sleepover</i> . Du brauchst Hilfe?! → Lass dich von deinen Eltern oder Geschwistern abfragen. → Sieh dir das YouTube-Video an. So kannst du die Aussprache der Vokabeln üben. https://www.youtube.com/watch?v=OlmJf9ZLR0o	
GPG	
Christian Wolfrum Mittelschule - Umweltschule. Wir gestalten ein Portfolio zum Thema: „Wie schützen wir unsere Umwelt?“ → Überarbeite dein Portfolio. → Abgabetermin ist am Freitag, den 26.03.2021.	

Hier geht's noch weiter! ☺



Deutsch

Texte lesen - üben - richtig schreiben.

1. Bearbeite im **Deutsch Buch S. 251/ Nr. 8**
Schreibe in dein **rosa Deutsch Übungsheft**.

Wichtig! Nicht vergessen!

Schreibe das Datum und S. xy/Nr. xy in dein Übungsheft.

→ **Was sollst du tun?**

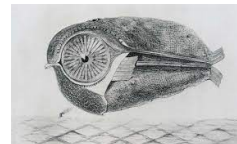
Achte besonders darauf, den Text **schön, sauber**, ordentlich und **ohne Rechtschreibfehler** in dein Heft zu schreiben.

- Vergleiche deinen geschriebenen Text mit dem Text im Buch. Vergleiche Wort für Wort und verbessere deine Rechtschreibfehler mit einem grünen Stift.

Kunst

Frottage.

1. **Frottage - was könnte das bedeuten?**
2. Was brauchst du dafür?
 - weißes Papier, Bleistift, Buntstifte oder Wachsmalkreiden



- Bitte **SAMMLE** alle deine **KUNST-BILDER** und **KUNST-ARBEITSBLÄTTER** in einer Klarsichtfolie, sodass du sie mit in die Schule bringen kannst.
- **Sende Frau Meinhof über Teams eine Nachricht und dein Bild im Chat.**