



# Arbeitsplan von Freitag, den 07. Mai 2021

Arbeitsplan Freitag, 07. Mai 2021	Unterschrift Eltern
<b>Was passiert in Deutschland und der Welt?</b>	
<p>Sieh dir die aktuelle Folge von logo - die Kindernachrichten an.            → Wir wollen später in der Video-Konferenz darüber sprechen.</p>	
<b>Muttertag am Sonntag, den 09. Mai 2021</b>	
<p><b>Ideen zum Muttertag</b></p> <ol style="list-style-type: none"> <li>Schreibe einen kleinen Brief.</li> <li>Bastle einen schönen Rahmen um deinen Brief.</li> <li>Du brauchst Ideen? → Sieh dir das Arbeitsblatt an.</li> </ol>	
<b>Englisch</b>	
<p><b>Unit 5 - Topic 2</b></p> <ol style="list-style-type: none"> <li>Wir lesen gemeinsam im Online-Unterricht: „A trip to Margate“ im Englisch Buch S. 89.</li> <li>Wir bearbeiten gemeinsam im Online-Unterricht p. 90/ Nr. 3</li> <li>Bearbeite im Englisch Workbook S. 60/ Nr. 1, 2 und 3 → Schreibe Aufgabe Nr. 3 in dein Englisch Übungsheft.</li> </ol> <p><b>Wichtig! Nicht vergessen!</b> Schreibe das Datum und S. xy/Nr. xy in dein Übungsheft.</p> <ol style="list-style-type: none"> <li>Wiederhole die neuen Vokabeln Unit 5 - Topic 2 im Englisch Buch auf S. 190/191 von <i>trip</i> bis <i>tram</i> <b>Du brauchst Hilfe?!</b>            → Lass dich von deinen Eltern oder Geschwistern abfragen.            → Sieh dir das YouTube-Video an. So kannst du die Aussprache der Vokabeln üben.  <a href="https://youtu.be/H1qGOrJ1kYO">https://youtu.be/H1qGOrJ1kYO</a> </li> </ol>	
<b>Deutsch</b>	
<p><b>Biber undercover - Das 9. Kapitel</b></p> <ol style="list-style-type: none"> <li><b>Was geschah im 9. Kapitel?</b>            → Wir besprechen das 9. Kapitel im Online-Unterricht.            → Bedenke die W-Fragen: Wer? Was? Wann? Wie? Wo? Warum?</li> <li>Bearbeite im Lesetagebuch die Aufgaben zum 9. Kapitel unserer Lektüre.            → Beantworte die Fragen und bearbeite die Aufgaben.            → Schreibe dein Leseprotokoll.</li> <li>Lies das 10. Kapitel unserer Lektüre „Biber undercover“.</li> </ol>	

Hier geht's noch weiter! ☺



## Mathe

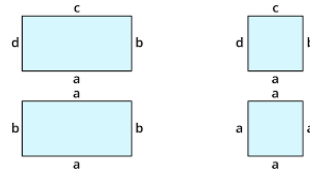
### Umfang berechnen.

1. Wir bearbeiten im **Online-Unterricht im Mathebuch S. 65/ Nr. 9**
2. Sieh dir das folgende Video zur **Berechnung des Umfangs von Rechtecken und Quadraten**:  
<https://www.sofatutor.com/t/aNiv>

3. Bearbeite im **Arbeitsheft S. 20**

**Wichtig! Nicht vergessen!**

Schreibe das Datum und S. xy/Nr. xy in dein Übungsheft.



4. Übe in der **Anton-App**. (Umfänge erkennen, Umfänge kennenlernen, Umfänge bestimmen)

## GPG

### Gruppenarbeit

1. **Lies den Text** auf deiner Wahlseite und klärt **Wörter, die ihr nicht kennt**:
  - a) Das Norddeutsche Tiefland
  - b) Das Mittelgebirgsland
  - c) Das Alpenvorland
  - d) Die Deutschen Alpen
2. **Beantwortet folgende Fragen**:
  - a) Wie ist die Landschaft entstanden?
  - b) Was zeigen die Bilder auf eurer Seite?

