
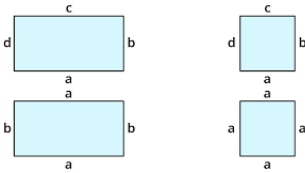


# Arbeitsplan von Donnerstag, den 06. Mai 2021

Arbeitsplan Donnerstag, 06. Mai 2021	Unterschrift Eltern
<b>Was passiert in Deutschland und der Welt?</b>	
<p>Sieh dir die aktuelle Folge von <b>logo - die Kindernachrichten</b> an.</p> <ul style="list-style-type: none"> <li>Wir wollen später in der Video-Konferenz darüber sprechen.</li> </ul>	
<b>Wichtig!!!</b>	
<p><b>Online Unterricht am Freitag:</b></p> <p>→ Am <b>Freitag, den 07.05.2021</b> haben <b>ALLE Kinder</b> (also Gruppe A und Gruppe B) <b>GEMEINSAM</b> ab <b>8:30 Uhr Online-Unterricht</b>.</p>	
<b>Deutsch</b>	
<p><b>Biber undercover - Das 8. Kapitel</b></p> <ol style="list-style-type: none"> <li><b>Was geschah im 8. Kapitel?</b> <ul style="list-style-type: none"> <li>→ Wir besprechen das 8. Kapitel im Online-Unterricht.</li> <li>→ Bedenke die W-Fragen: Wer? Was? Wann? Wie? Wo? Warum?</li> </ul> </li> <li>Bearbeite im <b>Lesetagebuch</b> die <b>Aufgaben zum 8. Kapitel</b> unserer Lektüre.           <ul style="list-style-type: none"> <li>→ Beantworte die Fragen und bearbeite die Aufgaben.</li> <li>→ Schreibe dein Leseprotokoll.</li> </ul> </li> <li><b>Lies</b> das <b>9. Kapitel</b> unserer Lektüre „Biber undercover“.</li> </ol>	
<b>Mathe</b>	
<p><b>Umfang berechnen.</b></p> <ol style="list-style-type: none"> <li>Wir bearbeiten im <b>Online-Unterricht</b> im <b>Mathebuch S. 64/ Nr. 1</b> und <b>Nr. 5</b></li> <li>Sieh dir das folgende Video zur <b>Berechnung des Umfangs von Rechtecken und Quadraten</b>:  <a href="https://www.sofatutor.com/t/aNiv">https://www.sofatutor.com/t/aNiv</a></li> <li>Bearbeite im <b>Buch S. 65/ Nr. 6</b> und <b>Nr. 8</b></li> </ol> <p><b>Wichtig! Nicht vergessen!</b> Schreibe das Datum und S. xy/Nr. xy in dein Übungsheft.</p> <ol style="list-style-type: none"> <li>Übe in der <b>Anton-App</b>. (Umfänge erkennen, Umfänge kennenlernen, Umfänge bestimmen)</li> </ol>	
<b>Tastschreiben</b>	
<p><b>Bitte bearbeite die neuen Arbeitsblätter aus dem Fach Tastschreiben.</b></p> <ul style="list-style-type: none"> <li>→ <b>Geräte eines Computerarbeitsplatzes</b></li> <li>→ <b>Worte und Silbentrennung</b> (späteste Abgabe 06.05.2021)</li> <li>→ Bearbeite das Arbeitsblatt und sende es an Frau Murrmann/ Frau Krauß</li> </ul>	

Hier geht's noch weiter! ☺

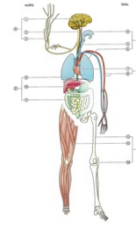


## NT

### Organsysteme.

Organe arbeiten oft in Organsystemen zusammen. Jedes Organsystem erfüllt bestimmte Aufgaben im Organismus.


1. Schreibe die **Überschrift „Organsysteme“** in dein grünes NT-Heft und **klebe das Arbeitsblatt ein.**
2. Wir bearbeiten das **Arbeitsblatt** gemeinsam im Online-Unterricht.
3. Übe in der **Anton-App.** (Blut, Verdauung, Herz-Kreislaufsystem, Muskeln)



## Englisch

### Unit 5 - Topic 2

1. Wir lesen gemeinsam im Online-Unterricht: „A trip to Margate“ im Englisch Buch S. 89.
2. Bearbeite im Englisch Buch S. 89/ Nr. 2a) und 2b)  
→ Schreibe in dein Englisch Übungsheft.



### Wichtig! Nicht vergessen!

Schreibe das Datum und S. xy/Nr. xy in dein Übungsheft.

3. Wiederhole die neuen Vokabeln Unit 5 - Topic 2 im Englisch Buch auf S. 190/191 von *trip* bis *tram*  
**Du brauchst Hilfe?!**
  - Lass dich von deinen Eltern oder Geschwistern abfragen.
  - Sieh dir das **YouTube-Video** an. So kannst du die Aussprache der Vokabeln üben.  
<https://youtu.be/H1qGOrJ1kY0>