




Arbeitsplan von Montag, den 03. Mai 2021

Arbeitsplan Montag, 03. Mai 2021	Unterschrift Eltern
Was passiert in Deutschland und in der Welt?	
Sieh dir die aktuelle Folge von logo - die Kindernachrichten an. → Wir wollen später in der Video-Konferenz darüber sprechen.	
Mathe	
Umfang bestimmen. → Bitte bearbeite diese Mathe-Aufgaben erst NACH den Online-Unterricht!! 1. Wir bearbeiten im Online-Unterricht im Mathebuch S. 62/ Nr. 1, 2 und 4 2. Bearbeite im Mathe Arbeitsheft S. 19 3. Übe in der Anton-App . (Umfänge erkennen, Umfänge kennenlernen, Umfänge bestimmen)	
Englisch	
Unit 5 - Topic 1 1. My weekend - was hast du am Wochenende erlebt? → Bearbeite im Englisch Buch S. 88/ Nr. 14 → Schreibe mindestens 6 Sätze . → Schreibe in der Vergangenheit (simple past) 2. Verben in der Vergangenheit (simple past) → Wir finden gemeinsam im Online Unterricht alle Verben, die wir schon kennen und tragen sie im Infinitiv und im Simple past in die Tabelle ein. 3. Wiederhole die neuen Vokabeln Unit 5 - Topic 1 im Englisch Buch auf S. 189/190 von <i>tired</i> bis <i>tennis</i> . Du brauchst Hilfe?! → Lass dich von deinen Eltern oder Geschwistern abfragen. → Sieh dir das YouTube-Video an. So kannst du die Aussprache der Vokabeln üben. https://youtu.be/tvsfRXB3aUU	
Deutsch	
Biber undercover - Das 5. Kapitel 1. Was geschah im 5. Kapitel? → Wir besprechen das 5. Kapitel im Online-Unterricht. → Bedenke die W-Fragen: Wer? Was? Wann? Wie? Wo? Warum? 2. Bearbeite im Lesetagebuch die Aufgaben zum 5. Kapitel unserer Lektüre. → Beantworte die Fragen und bearbeite die Aufgaben. → Schreibe dein Leseprotokoll. 3. Lies das 6. Kapitel unserer Lektüre „ Biber undercover “.	




Kunst

Zeichnung.

1. **Kennst du diesen Künstler?**

- Wie heißt er?
- Wann lebte er?
- Wie sah seine Kunst aus?



2. Lege dein **Arbeitsblatt vom 03. Mai 2021** bereit.

3. Bearbeite die Aufgaben auf dem Arbeitsblatt gemeinsam mit Frau Meinhof im Online-Unterricht.

- Bitte **SAMMLE** alle deine **KUNST-BILDER** und **KUNST-ARBEITSBLÄTTER** in einer Klarsichtfolie, sodass du sie mit in die Schule bringen kannst.
- **Sende Frau Meinhof über Teams eine Nachricht und dein Bild im Chat.**