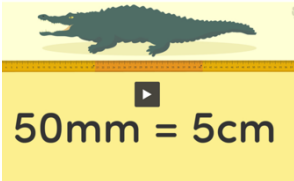



Arbeitsplan von Mittwoch, den 03. März 2021

Arbeitsplan Mittwoch, 03. März 2021	Unterschrift Eltern
Was passiert in Deutschland und der Welt?	
Sieh dir die aktuelle Folge von logo - die Kindernachrichten an. → Wir wollen später in der Video-Konferenz darüber sprechen.	
Mathe	
Längen messen und berechnen. 1. Schau dir das folgende Video an: https://www.sofatutor.com/t/82Tu 2. Bearbeite die folgenden Aufgaben im Mathe Buch : <ul style="list-style-type: none">• Buch S. 150/ Nr. 6• Buch S. 155/ Nr. 5 <u>Wichtig! Nicht vergessen!</u> Schreibe das Datum, die Überschrift und/oder S. xy/Nr. xy in dein Heft. 3. Übe in der Anton-App . (Rechnen mit Längen, Sachaufgaben mit Längen)	
Deutsch	
Heute ist Leseschiene . 1. Bitte bearbeite das Arbeitsblatt mit dem Text „Sport hat viele gute Seiten“. 2. Du kennst die 4 Schritte des Textknackers schon. Versuche, sie auch bei diesem Text anzuwenden. <ul style="list-style-type: none">→ Überschrift und Bilder: Was weiß ich schon über das Thema?→ Ich lese den Text einmal durch: Was habe ich erfahren?→ Ich lese Absatz für Absatz und markiere Schlüsselwörter und Wörter, die ich nicht kenne (ich verwende dafür zwei verschiedene Farben). Vielleicht können dir deine Eltern bei den unbekanntenen Wörtern weiterhelfen?!→ Ich bearbeite die Aufgaben zum Text.	
Musik	
Wir spielen den Cup-Song mit musikalischer Begleitung. → Was brauchst du dafür? Hol dir bitte einen Plastik Becher aus der Küche. → Wir spielen gemeinsam im Online-Unterricht zur Musik. → Übe zuhause den Cup-Song zur Musik zu spielen. Das Video hilft dir dabei: https://www.youtube.com/watch?v=pjcOzqxu4JQ	

Hier geht's noch weiter! ☺



Englisch

Unit 4 - Topic 2

1. Im **Englisch Buch** auf **S. 187 Topic 2** findest du neue Vokabeln.
Schreibe alle neuen Vokabeln von *shopping* bis *Let me see* in dein **Vokabelheft**.
2. Lerne die neuen Vokabeln **Unit 4 - Topic 2**, Buch S. 187 von *shopping* bis *shopping list*.

Du brauchst Hilfe?!

- Lass dich von deinen Eltern oder Geschwistern abfragen.
- Sieh dir das **YouTube-Video** an. So kannst du die Aussprache der Vokabeln üben.

<https://youtu.be/F-EqApCt-qY>

WiB

Vom Rauchzeichen zum Smartphone.

1. **Schau** dir das Bild auf dem Arbeitsblatt genau an.
2. Welche Teile des Smartphones **kannst du auch an deinem Handy sehen?**
3. Übernehme den **Hefteintrag** in dein WiB-Heft und vervollständige ihn.



WiB:

Schreibe den **Hefteintrag** in dein **schwarzes WiB-Heft**.

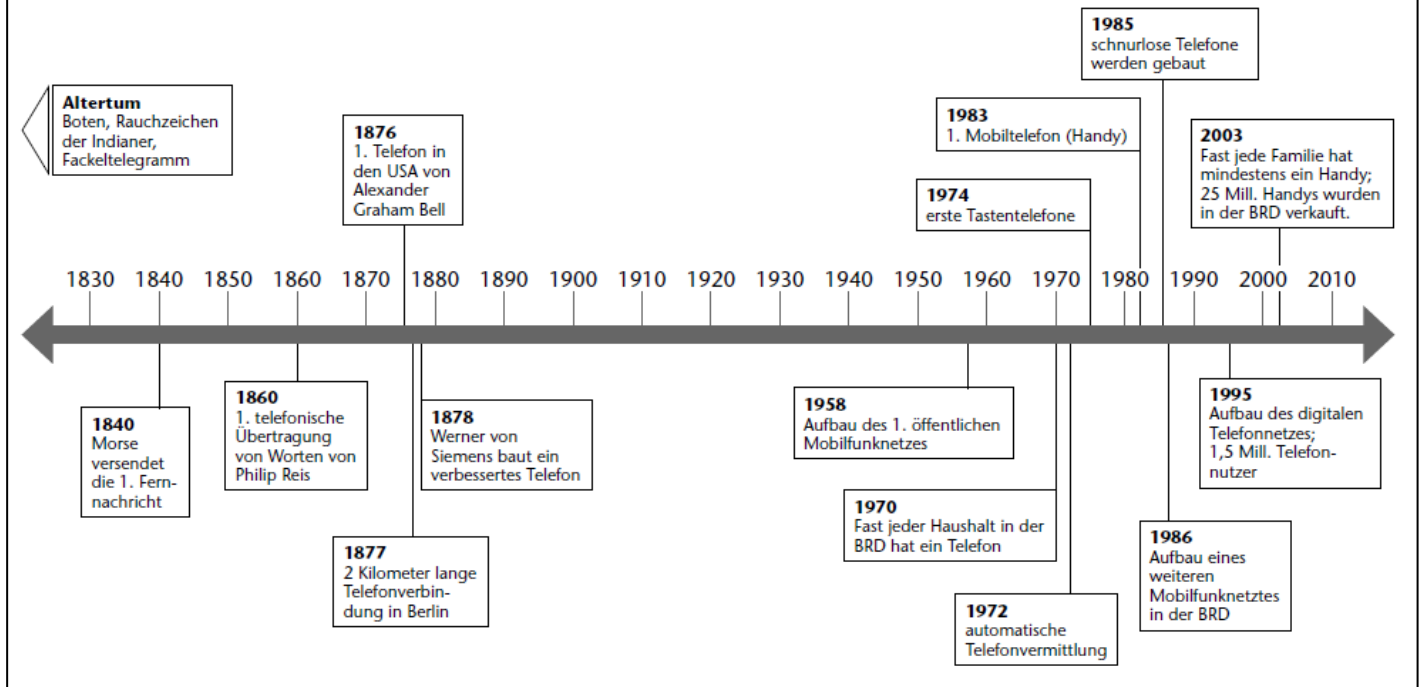
03.03.2021

Wir untersuchen unser Smartphone genau

Ein Smartphone hat viele einzelne Bestandteile. Von außen können wir nur einen Teil davon sehen.
An meinem Smartphone erkenne ich:

Kameralinse, ...

Vom Rauchzeichen zum Handy



Deine Aufgabe:

1. **Schau** dir das folgendes Bild genau an.
2. Welche Teile des Smartphones **kannst du auch an deinem Handy sehen?**
3. **Übernehme** den **Hefteintrag** in dein **WiB Heft** und **vervollständige** ihn.



Hefteintrag:**Wir untersuchen unser Smartphone genau**

Ein Smartphone hat viele einzelne Bestandteile. Von außen können wir nur einen Teil davon sehen.

An meinem Smartphone erkenne ich:

Kameralinse,....
