


Zeichnen mit



Klasse 5b












19. 4. 2021

Elemente

wenig
weit auseinander

viel
dicht

Was könnte
das sein?



Das Subjekt

Merkwissen


Das Subjekt kann eine Person oder auch eine Sache sein.
Es kann aus einem Wort oder mehreren Wörtern bestehen.
Mit Wer oder was? fragt man nach dem Subjekt:

Wer holt die Trinkhalme? Tim holt die Trinkhalme.

Was wird aufgehängt? Eine Girlande wird aufgehängt.

Lara bereitet den Geburtstag ihrer Mutter vor.
Sie erklärt ihrem Bruder Tim:

„Papa packt die Geschenke ein. Wir Kinder räumen das Kinderzimmer auf.
Oma geht mit dem Hund spazieren. Die Blumen stehen auf dem Tisch.
Der Tisch muss noch gedeckt werden.“



- 1** Wer macht was? Tim fragt noch einmal nach.
- Frage mit **Wer** oder **was?** nach den Subjekten.
Schreibe die Fragen auf.
 - Schreibe unter jede Frage die Antwort.
 - Kennzeichne in der Antwort das Subjekt so: .

Frage: Wer packt die Geschenke ein?

Antwort: Papa packt die Geschenke ein.

Frage: Wir Kinder räumen das Kinderzimmer auf?

Antwort:

Frage:

Antwort:

Frage:

Antwort:

Frage:

Antwort:

- 2** a. Frage in den folgenden Sätzen nach den Subjekten.
b. Markiere die Subjekte so: .

Die Gäste kommen am Nachmittag zu Besuch. Alle bringen Geschenke mit.

Die Geschenke liegen auf einem Tisch im Wohnzimmer. Hund Karla bellt aufgeregt.

Tim und Lara verteilen den Kuchen an die Gäste. Mama ist sehr glücklich.